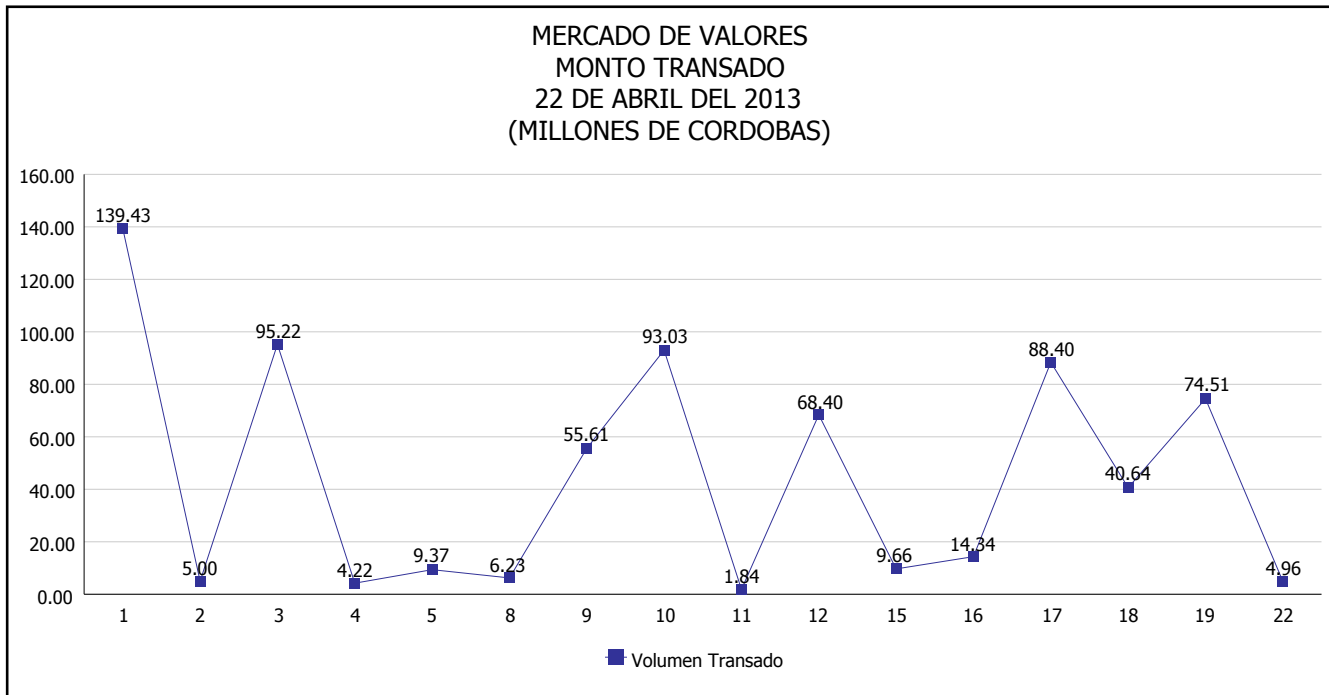


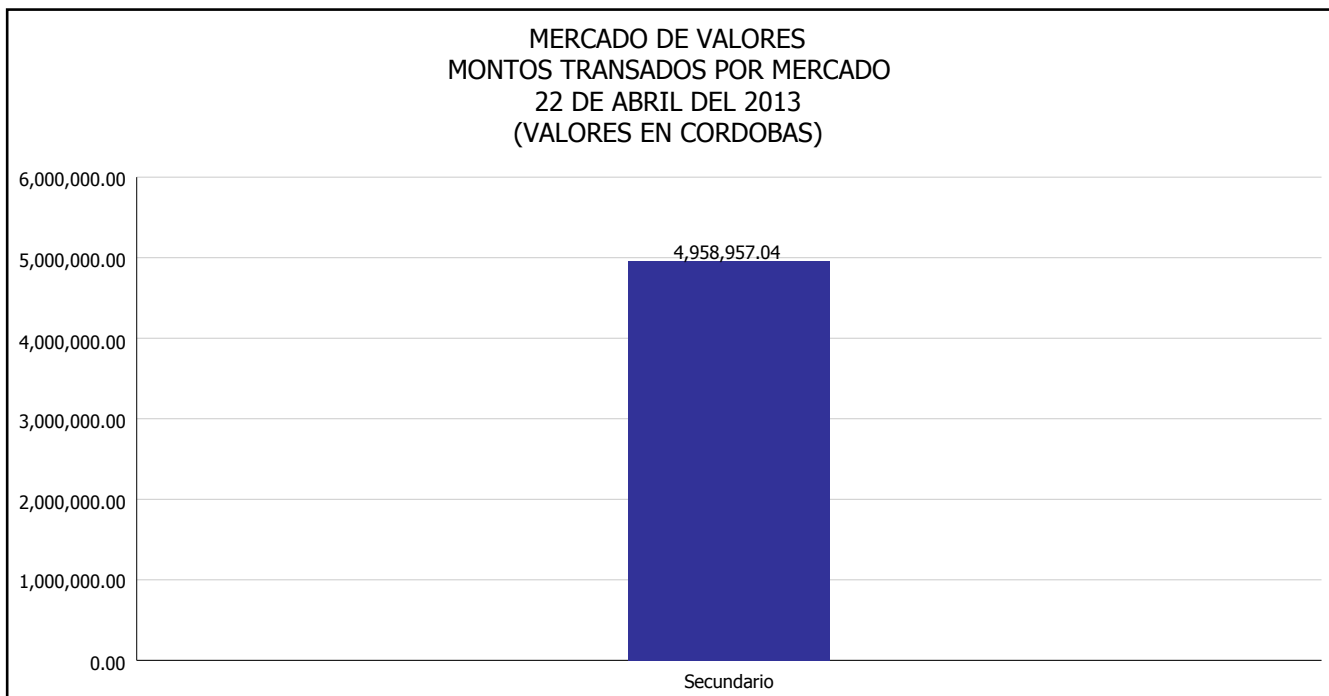


# INTENDENCIA DE VALORES INFORME DIARIO MERCADO DE VALORES DE NICARAGUA

Superintendencia de Bancos y de Otras  
Instituciones Financieras de Nicaragua



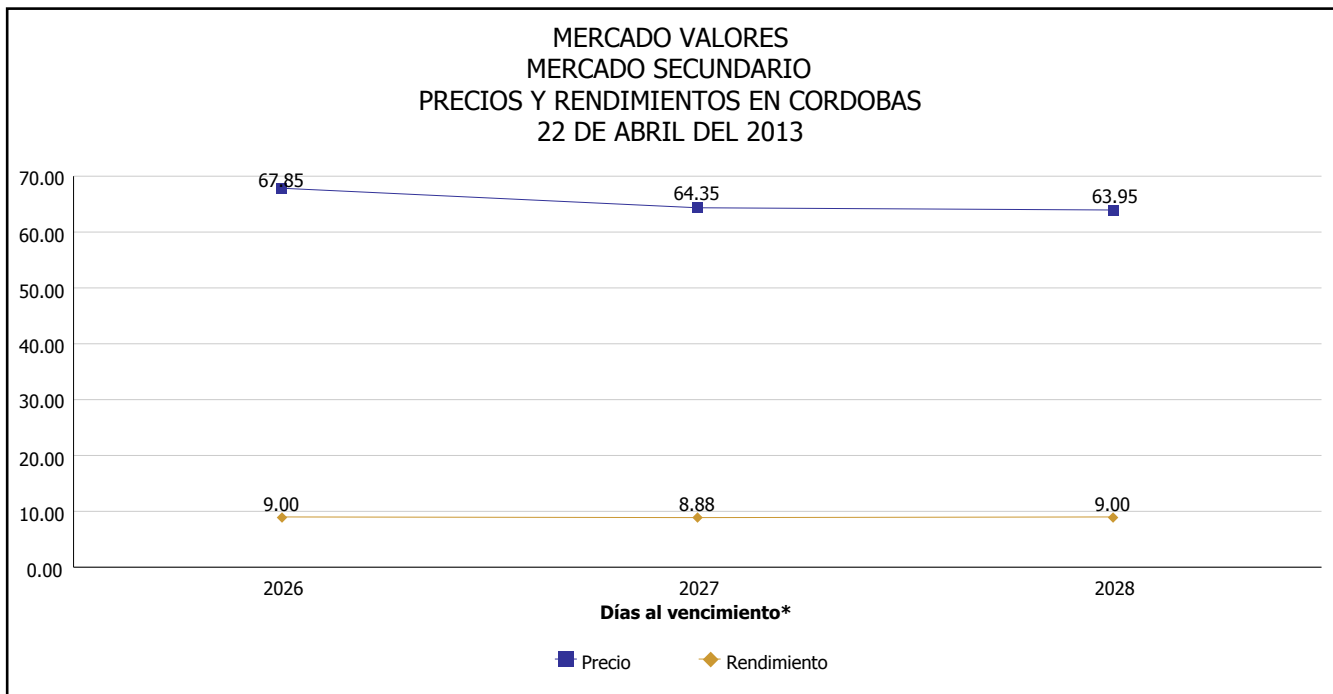
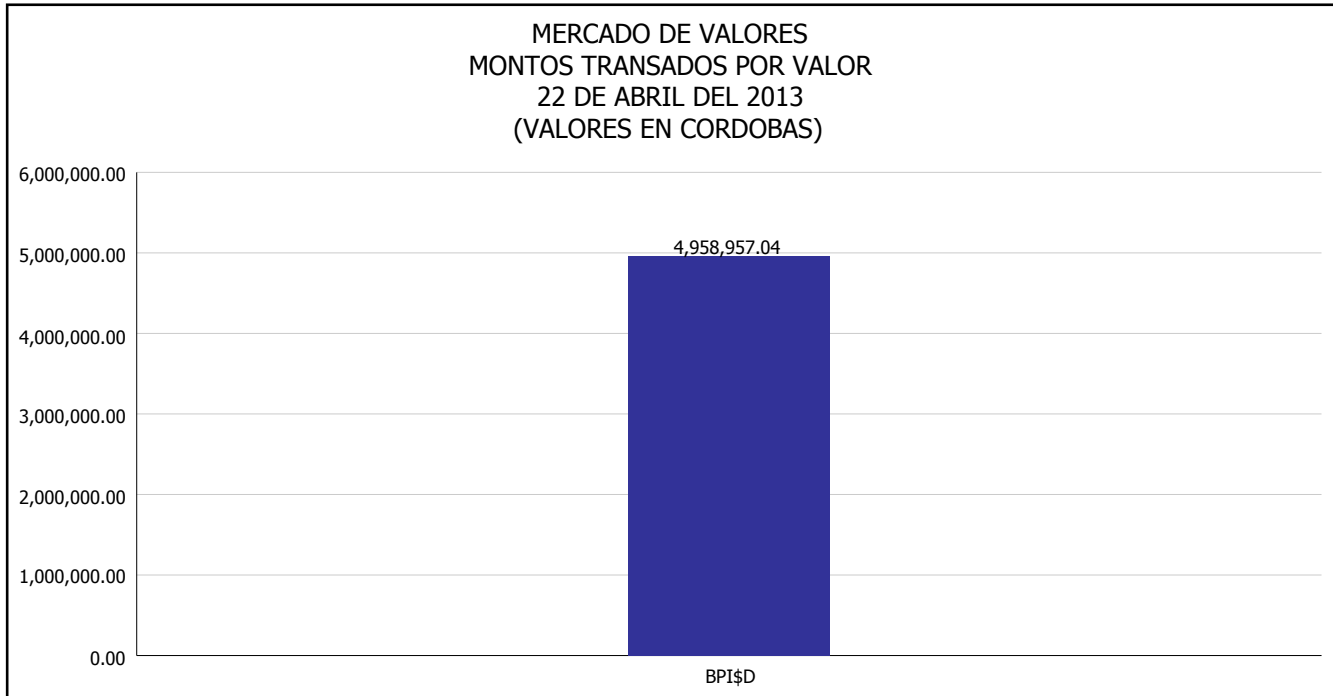
Del 1 al 22 de Abril del 2013, en el mercado de valores se han transado C\$ 710,851,778.39





# INTENDENCIA DE VALORES INFORME DIARIO MERCADO DE VALORES DE NICARAGUA

Superintendencia de Bancos y de Otras  
Instituciones Financieras de Nicaragua



\*Para los BPI se presentan años al vencimiento

Fuente: Bolsa de Valores de Nicaragua



Superintendencia de Bancos y de Otras  
Instituciones Financieras de Nicaragua

**INTENDENCIA DE VALORES  
INFORME DIARIO  
MERCADO DE VALORES DE NICARAGUA**

**HECHOS RELEVANTES EN MERCADOS INTERNACIONALES**

Nueva York, 22 abr (EFE).- El Dow Jones de Industriales, la principal referencia de Wall Street, borró sus pérdidas en la recta final de la jornada y cerró con un ascenso del 0.14%, animado por el buen desempeño del sector energético y de materias primas.

Ese índice, que agrupa a treinta de las mayores empresas cotizadas de EE.UU., sumó 19.66 puntos hasta las 14,567.17 unidades, con lo que logró darle la vuelta a una sesión en la que estuvo la mayor parte del tiempo en números rojos.

Mejor fueron las cosas en las otras dos referencias del parqué neoyorquino, ya que el selectivo S&P 500 subió el 0.47% (7.25 puntos) hasta 1,562.5 unidades, y el índice compuesto del mercado Nasdaq aumentó 0.86% (27.49 puntos) hasta 3,233.55 enteros.

Los inversores habían apuntado a las ventas desde el arranque de la jornada, tras conocerse que el ritmo de venta de casas usadas en EE.UU. bajó en abril 0.6%, ubicándose en 4.92 millones de unidades; según la Asociación Nacional de Agentes de Bienes Raíces.

Salvo el de conglomerados, que bajó el 0.82%, el resto de sectores del parqué neoyorquino cerraron con números verdes, entre los que destacó el tecnológico (0.94%), el energético (0.85%) o el de materias primas (0.61%).

Al final de la jornada, algo más de dos tercios del Dow cerraron en positivo, liderados por el gigante Microsoft (3.48%), por delante de Caterpillar, la química Dupont (2.48%), la tecnológica Intel (1.96%) y la operadora AT&T (1.18%).

Los descensos fueron encabezados por General Electric (-1.84%), el grupo sanitario UnitedHealth (-1.37%), la aeronáutica Boeing (-1.16%), el grupo informático IBM (-1.14%) o la financiera American Express (-0.86%), entre otros.

En otros mercados, el crudo de Texas subió a 88.76 dólares, el oro avanzó a 1,425.2 dólares la onza, el euro perdía terreno ante el dólar y se cambiaba a 1.306 dólares, y la rentabilidad de la deuda estadounidense a diez años retrocedía al 1.69%.

<b>PRINCIPALES INDICES BURSATILES EE-UU</b>				
	<b>CIERRE DEL DIA</b>		<b>VARIACIONES</b>	
<b>INDICES</b>	19/04/2013	22/04/2013	ABSOLUTA	RELATIVA
Dow Jones	14,547.51	14,567.17	19.66	0.14%
Nasdaq	3,206.06	3,233.55	27.49	0.86%
S&P	1,555.25	1,562.50	7.25	0.47%